



國家發展委員會

資料開放應用獎 後臺報名操作手冊

2020.05.08

大綱

1

評獎說明

2


報名操作說明

3

後臺報名操作說明

評獎說明

#01



評獎說明

報名期間：

即日起至109年7月31日23:59前完成填報參獎資料、上傳文件圖示等作業，將於109年8月1日00:00截止。

評獎說明：

針對服務運用面向，分為2組「政府治理組」、「生活(企業)應用組」進行評選。

一、民眾票選(占總分20%)：

109年8月10日至31日於「資料開放應用獎票選活動」，開放民眾票選。

二、委員票選(占總分80%)：


109年8月由國家發展委員會邀集評選委員組成「資料開放應用獎評選小組」，以應用案例之「服務整合」、「應用效益」、「未來潛力」等面向進行評分，並請參加機關簡報其資料應用或服務成果。

獎勵額度：

經前述民眾票選與評審委員評獎綜合評分，取總排名前3名機關獲獎。評選結果於10月份通知得獎單位，進行頒獎典禮，並將得獎應用提案公告於活動網站。

報名操作說明

#02



報名說明

報名期間：

即日起至109年7月31日23:59前完成填報參獎資料、上傳文件圖示等作業，將於109年8月1日00:00截止。

報名方式：

1. 可由 <http://event.data.gov.tw/reward> 進入頁面下載報名資訊。
2. 若無後臺權限者，可填寫完報名申請書及參獎簡報後寄送至 opendata@ndc.gov.tw
3. 有後臺權限者，可登入後臺進行報名，詳細流程參考下一章節。

應用獎報名資訊 投票去 得獎公告

✓ 資料開放最佳應用案例報名活動

▶ 活動說明

為鼓勵政府資料開放並提升資料應用效益，特舉辦「資料開放應用獎」，藉由產學界專家與民眾評分票選機制，鼓勵各機關優化資料開放作業。

▶ 參與方式

由全國各機關（構）自主推薦優質活化應用案例，自行至「政府資料開放平臺後臺」之「應用獎報名」網路報名參獎（報名網址：<https://cms.data.gov.tw/>）。或將報名資料(含參獎申請書、109年度資料應用獎參獎簡報)逕寄至 opendata@ndc.gov.tw，由平臺客服協助報名。

▶ 報名期間


109年5月11日起至7月31日止。

▶ 活動資訊

1. 活動簡章：[下載](#)
2. 報名手冊：[下載](#)
3. 報名資訊(含參獎申請書及參獎簡報範例)：[下載](#)
4. 政府資料開放優質標準暨深化應用獎勵措施：[下載](#)

後臺報名操作說明

#03





後臺報名操作說明

步驟一、登入後臺

步驟一、登入後臺

1. 於瀏覽器輸入後臺網址
<https://cms.data.gov.tw/>
2. 登入您的E政府帳號進入後臺





後臺報名操作說明

步驟二、新增提案

步驟二、新增提案

1. 後臺首頁主選單，點選「應用獎報名」

政府資料開放平臺 後臺 登出

後臺首頁 互動專區 資料集 內容管理 授權管理 報表與統計 設定 手冊與下載 **應用獎報名**

後臺首頁 >> 應用獎報名 >> 我的應用提案列表

我的應用提案列表

📍 我的應用提案列表

填寫應用資料

同機關提案列表

歡迎各機關自主推薦優質活化應用案例，參加109年度「資料開放應用獎」網路報名活動。

1. 報名期間：即日起至109年7月31日 23:59前完成填報參獎資料、上傳文件圖示等作業，將於109年8月1日 00:00截止。
2. 評獎說明：
 - 民眾票選（占總分20%）：
109年8月10日至31日於「資料開放應用獎票選活動」（網址：<https://event.data.gov.tw/reward/>），開放民眾票選。
 - 委員評獎（占總分80%）：
109年8月由國家發展委員會邀集評審委員組成「資料開放應用獎評審小組」，以應用案例之「服務整合」、「應用效益」、「未來潛力」等面向進行評分，並請參加機關簡報其資料應用或服務成果。
3. 獎勵額度：經前述民眾票選與評審委員評獎綜合評分，取總分排名前3名機關獲獎。

請點選「新增」按鍵開始第一個提案。

應用或服務名稱📍	發表日期	修改日期	預覽	刪除
No content				

新增

步驟二、新增提案

- 於應用獎報名首頁下方點選「新增」按鍵，或者左方「填寫應用資料」新增一筆提案應用提案。

我的應用提案列表

歡迎各機關自主推薦優質活化應用案例，參加109年度「資料開放應用獎」網路報名活動。

- 報名期間：即日起至109年7月31日 23:59前完成填報參獎資料、上傳文件圖示等作業，將於109年8月1日 00:00截止。
- 評獎說明：
 - 民眾票選（占總分20%）：
109年8月10日至31日於「資料開放應用獎票選活動」（網址：<https://event.data.gov.tw/reward/>），開放民眾票選。
 - 委員評獎（占總分80%）：
109年8月由國家發展委員會邀集評審委員組成「資料開放應用獎評審小組」，以應用案例之「服務整合」、「應用效益」、「未來潛力」等面向進行評分，並請參加機關簡報其資料應用或服務成果。
- 獎勵額度：經前述民眾票選與評審委員評獎綜合評分，取總分排名前3名機關獲獎。

請點選「新增」按鍵開始第一個提案。

應用或服務名稱	發表日期	修改日期	預覽	刪除
No content				

新增

步驟二、新增提案

3. 於填寫應用資料頁，選擇報名組別。

我的應用提案列表

- 填寫應用資料
- 同機關提案列表

建立 應用獎提案資料

請選擇組別 *

- 請選擇-
- 請選擇-
- 政府治理組
- 生活(企業)應用組

請輸入應用獎提案名稱

應用或服務簡介 *

說明文字建議於300字內（可分段），概要說明應用或服務特色、解決問題、質化或量化效益與未來規劃等等，請盡量口語明瞭（供網站民眾票選參考）。

提案單位 *

國家發展委員會

使用族群 *

-請選擇-

評審委員評獎參考資料

應用說明文件

選擇檔案 上傳

範本檔 下載

選擇檔案後請按上傳。

檔案必須小於 5 MB。

允許上傳的副檔名：odt doc docx pdf。

步驟二、新增提案

4. 於填寫應用資料頁，填寫「應用或服務名稱」(精簡與易理解的應用標題)。

我的應用提案列表

- 填寫應用資料
- 同機關提案列表

建立 應用獎提案資料

請選擇組別 *

-請選擇-

提案單位 *

國家發展委員會

應用或服務名稱 *

請輸入應用獎提案名稱

使用族群 *

-請選擇-

評審委員評獎參考資料

應用說明文件

選擇檔案 上傳

範本檔 下載

選擇檔案後請按上傳。

檔案必須小於 5 MB。

允許上傳的副檔名：odt doc docx pdf。

應用或服務簡介 *

說明文字建議於300字內（可分段），概要說明應用或服務特色、解決問題、質化或量化效益與未來規劃等等，請盡量口語明瞭（供網站民眾票選參考）。

步驟二、新增提案

5. 於填寫「應用或服務簡介」

說明文字建議於300字內（可分段），概要說明應用或服務特色、解決問題、質化或量化效益與未來規劃想法，請盡量口語明瞭（供網站民眾票選參考）

建立 應用獎提案資料

[我的應用提案列表](#)

填寫應用資料

[同機關提案列表](#)

請選擇組別 *

提案單位 *

應用或服務名稱 *

使用族群 *

請輸入應用獎提案名稱

應用或服務簡介 *

說明文字建議於300字內（可分段），概要說明應用或服務特色、解決問題、質化或量化效益與未來規劃等等，請盡量口語明瞭（供網站民眾票選參考）。

評審委員評獎參考資料

應用說明文件

範本檔 [下載](#)

選擇檔案後請按上載。

檔案必須小於 5 MB。

允許上載的副檔名：odt doc docx pdf。

步驟二、新增提案

6. 「提案單位」：本欄為預設帶入(OID)，不需填寫。
必要時仍可直接修改調整。(修改時請注意名稱正確性)

我的應用提案列表

- 填寫應用資料
- 同機關提案列表

建立 應用獎提案資料

請選擇組別 *

-請選擇-

提案單位 *

國家發展委員會

應用或服務名稱 *

請輸入應用獎提案名稱

使用族群 *

-請選擇-

應用或服務簡介 *

評審委員評獎參考資料

應用說明文件

選擇檔案 上傳

範本檔 下載
選擇檔案後請按上傳。

檔案必須小於 5 MB。
允許上傳的副檔名：odt doc docx pdf。

說明文字建議於300字內（可分段），概要說明應用或服務特色、解決問題、質化或量化效益與未來規劃等等，請盡量口語明瞭（供網站民眾票選參考）。

步驟二、新增提案

- 選擇「使用族群」(本應用或服務之使對象)
若選擇【特定產業】，需加註「特定產業名稱」。

建立 應用獎提案資料

[我的應用提案列表](#)

填寫應用資料

[同機關提案列表](#)

請選擇組別 *
-請選擇-

提案單位 *
國家發展委員會

使用族群 *
-請選擇-
-請選擇-
政府機關
一般民眾
特定產業
其它

應用或服務名稱 *
請輸入應用獎提案名稱

應用或服務簡介 *

選擇檔案 [上傳](#)

範本檔 [下載](#)
選擇檔案後請按上傳。

步驟二、新增提案

8. 填寫「應用之資料集」(此應用或服務，到平臺哪些資料集)。

- 1) 方式：輸入本平臺資料集名稱，只需片段系統會列出相符的清單供選擇。若要刪除請直接清空後儲存即可。
- 2) 可輸入多筆資料集。

應用之資料集 *

景點

拜訪部落-擁抱25條臺灣原住民私房景點路線

請輸入本平臺資料集名稱，只需輸入片段，系統會列出相符的資料集清單供選擇。若要刪除請直接清空後儲存即可。

增加另一個應用資料集

圖檔

圖檔上傳規則

- 為避免圖像失真，上傳圖檔建議長寬比4:3、尺寸800x600以上、解析度72dpi以上。
- 每份提案至少上傳1張圖檔，最多上傳5張，每張檔案須小於5MB。
- 允許上傳的副檔名：png、gif、jpg、jpeg。
- 選擇檔案後請按上傳。

步驟二、新增提案

9. 上傳圖示 (加強說明應用或服務概念)。

- 1) 準備圖檔：至少1張，至多5張(為符合前臺呈現一致性與避免圖檔失真問題，請將圖檔修調為符合圖檔上傳規定)。
- 2) 上傳圖檔：點選「選擇檔案」按鍵→點選「上傳」，再儲存提案即可。

圖檔上傳規則：

- ① 為避免圖像失真，上傳圖檔建議長寬比4:3、尺寸800x600以上、解析度72dpi以上。
- ② 每份提案至少上傳1張圖檔，最多上傳5張，每張檔案須小於5MB。
- ③ 允許上傳的副檔名：png、gif、jpg、jpeg。

圖檔

圖檔上傳規則

- 為避免圖像失真，上傳圖檔建議長寬比4:3、尺寸800x600以上、解析度72dpi以上。
- 每份提案至少上傳1張圖檔，最多上傳5張，每張檔案須小於5MB。
- 允許上傳的副檔名：png、gif、jpg、jpeg。
- 選擇檔案後請按上傳。

主圖 *

未選擇任何檔案

圖二

未選擇任何檔案

圖三

未選擇任何檔案

圖四

未選擇任何檔案

圖五

未選擇任何檔案

步驟二、新增提案

10. 上傳「評選委員評講參考資料」

109年8月由國家發展委員會邀集評選委員組成「資料開放應用獎評選小組」，已應用案例之「服務整合」、「應用效益」、「未來潛力」等面向進行評分，並請參加機關簡報其資料應用或服務成果。

1) 準備文件：

「應用說明文件」：應用或服務特色、解決問題質化或量化效益與未來規劃等說明。

「簡報展示文件」：同上並於「資料開放應用獎評審小組」簡報展示使用。

註：前開文件格式請依「範本檔」格式辦理。

2) 上傳文件：

點選「選擇檔案」按鍵→點選「上傳」，再儲存提案即可。

評審委員評獎參考資料

應用說明文件

選擇檔案 → **上傳**

範本檔 下載
選擇檔案後請按上傳。

檔案必須小於 5 MB。
允許上傳的副檔名：odt doc docx pdf。

簡報展示文件

選擇檔案 → **上傳**

範本檔 下載
選擇檔案後請按上傳。

檔案必須小於 20 MB。
允許上傳的副檔名：odp ppt pptx pdf。



後臺報名操作說明

步驟三、預覽、編輯與刪除

步驟三、預覽、編輯與刪除

1. 預覽頁：新增提案後，可於列表頁點選「預覽」進行資料確認。

我的應用提案列表

歡迎各機關自主推薦優質活化應用案例，參加109年度「資料開放應用獎」網路報名活動。

- 報名期間：即日起至109年7月31日 23:59前完成填報參獎資料、上傳文件圖示等作業，將於109年8月1日 00:00截止。
- 評獎說明：
 - 民眾票選（占總分20%）：
109年8月10日至31日於「資料開放應用獎票選活動」（網址：<https://event.data.gov.tw/reward/>），開放民眾票選。
 - 委員評獎（占總分80%）：
109年8月由國家發展委員會邀集評審委員組成「資料開放應用獎評審小組」，以應用案例之「服務整合」、「應用效益」、「未來潛力」等面向進行評分，並請參加機關簡報其資料應用或服務成果。
- 獎勵額度：經前述民眾票選與評審委員評獎綜合評分，取總分排名前3名機關獲獎。

請點選「新增」按鍵開始第一個提案。

應用或服務名稱①	發表日期	修改日期	預覽	刪除
賞花景點APP	2020/05/08 15:16	2020/05/08 15:16	預覽	刪除

新增

預覽頁

應用提案預覽



提案單位: 國家發展委員會
應用之資料集: 客家委員會桐花景點步道

應用或服務名稱	賞花景點APP
使用族群	一般民眾
應用或服務簡介	賞花景點APP

應用說明文件:  shang_hua_jing_dian_appying_yong_shuo_ming_.odt
簡報展示文件:  shang_hua_jing_dian_appjian_bao_zhan_shi_.pptx

回到上頁

步驟三、預覽、編輯與刪除

2. 編輯頁：於列表頁點選「應用或服務名稱」可直接進入編輯頁。

我的應用提案列表

歡迎各機關自主推薦優質活化應用案例，參加109年度「資料開放應用獎」網路報名活動。

- 報名期間：即日起至109年7月31日 23:59前完成填報參獎資料、上傳文件圖示等作業，將於109年8月1日 00:00截止。
- 評獎說明：
 - 民眾票選（占總分20%）：
109年8月10日至31日於「資料開放應用獎票選活動」（網址：<https://event.data.gov.tw/reward/>），開放民眾票選。
 - 委員評獎（占總分80%）：
109年8月由國家發展委員會邀集評審委員組成「資料開放應用獎評審小組」，以應用案例之「服務整合」、「應用效益」、「未來潛力」等面向進行評分，並請參加機關簡報其資料應用或服務成果。
- 獎勵額度：經前述民眾票選與評審委員評獎綜合評分，取總分排名前3名機關獲獎。

請點選「新增」按鍵開始第一個提案。

應用或服務名稱	發表日期	修改日期	預覽	刪除
賞花景點APP	2020/05/08 15:16	2020/05/08 15:16	預覽	刪除

新增

編輯頁

編輯 應用獎提案資料 賞花景點APP

請選擇組別 *
生活(企業)應用組

提案單位 *
國家發展委員會

應用或服務名稱 *
賞花景點APP

請輸入應用獎提案名稱

應用或服務簡介 *
賞花景點APP

說明文字建議於300字內(可分段)，概要說明應用或服務特色、解決問題、質化或量化效益與未來規劃等等，請盡量口語明瞭(供網站民眾票選參考)。

使用族群 *
一般民眾

評審委員評獎參考資料

應用說明文件
下載 14.74 KB 刪除

簡本檔下載
選擇檔案後請按上載。

簡報展示文件
下載 1.23 MB 刪除

簡本檔下載
選擇檔案後請按上載。

應用之資料集 *
+ 客家委員會桐花景點步道 (6148)
- 刷新

+
- 刷新

請輸入本平臺資料集名稱，只需輸入片段，系統會列出相符的資料集清單供選擇，若要刪除請直接清空後儲存即可。

步驟三、預覽、編輯與刪除

3. 刪除：於列表頁點選「刪除」鍵。請注意!確認刪除變無法復原資料!

刪除確認頁

我的應用提案列表

歡迎各機關自主推薦優質活化應用案例，參加109年度「資料開放應用獎」網路報名活動。

1. 報名期間：即日起至109年7月31日 23:59前完成填報參獎資料、上傳文件圖示等作業，將於109年8月1日 00:00截止。
2. 評獎說明：
 - 民眾票選（占總分20%）：
109年8月10日至31日於「資料開放應用獎票選活動」（網址：<https://event.data.gov.tw/reward/>），開放民眾票選。
 - 委員評獎（占總分80%）：
109年8月由國家發展委員會邀集評審委員組成「資料開放應用獎評審小組」，以應用案例之「服務整合」、「應用效益」、「未來潛力」等面向進行評分，並請參加機關簡報其資料應用或服務成果。
3. 獎勵額度：經前述民眾票選與評審委員評獎綜合評分，取總分排名前3名機關獲獎。

請點選「新增」按鍵開始第一個提案。

應用或服務名稱①	發表日期	修改日期	預覽	刪除
賞花景點APP	2020/05/08 15:16	2020/05/08 15:16	預覽	刪除

新增

刪除應用提案

請確認？

提醒您，資料一經刪除，便無法復原，請確認是否真的要刪除？



提案單位: 國家發展委員會

應用之資料集: 客家委員會桐花景點步道

應用或服務名稱 賞花景點APP

使用族群 一般民眾

應用或服務簡介 賞花景點APP

應用說明文件: shang_hua_jing_dian_appying_yong_shuo_ming_odt
簡報展示文件: shang_hua_jing_dian_appjian_bao_zhan_shi_pptx

刪除 取消



後臺報名操作說明

同機關提案列表

同機關提案列表

1. 於「同機關提案列表」，可看到同機關單位(OID)所有提案預覽頁。

僅可預覽，無法編輯與刪除。

我的應用提案列表	同機關提案列表			
➤ 同機關提案列表				
	應用或服務名稱Ⓞ	發表日期	修改日期	預覽
	賞花景點APP	2020/05/08 15:16	2020/05/08 15:16	預覽



謝謝

對於操作方式有疑問

客服信箱：opendata@ndc.gov.tw

客服專線：0800-650-688 或 02-2531-1998